



Les différents outils pour rendre visibles les familles





Les différents outils pour rendre visibles les familles

- Les cartes du monde
- Les cartes de la ville
- Les cahiers de liaison
- Les livres de chaque enfant
- Les CD des chansons des familles
- Les cahiers et affiches sur les langues
- Les jeux sur les familles
- Les panneaux des prénoms des enfants
- Les Murs des Familles



Les cartes du monde

Sur ces cartes du monde, chaque parent peut montrer avec quels pays il entretient des liens. Il peut ainsi en parler avec les professionnels, les enfants et les autres parents

- Carte du monde avec photos

Les cartes du monde



Sur cette carte du monde, chaque famille met sa photo sur les pays avec lesquels elle a des liens particuliers. Cela peut être son pays d'origine, le pays où elle vit, ou tout autre pays auquel elle se sent attachée. Chaque famille peut choisir plusieurs pays afin de montrer ses différentes attaches.

Cartes de la ville

Les cartes de la ville montrent où les enfants vivent. Ces cartes permettent des échanges avec les enfants et les parents sur leurs quartiers, leurs maisons, les transports qu'ils utilisent, leurs familles...

- **Cartes de la ville**

Cartes de la ville



Les enfants montrent aux parents ou aux professionnels où ils vivent.

Les cahiers de liaison

Ces cahiers permettent de faire le lien entre les familles et le lieu d'accueil. Les professionnels inscrivent les activités et les progrès de l'enfant dans la structure. L'enfant le ramène chez lui. Les parents peuvent le lire et le compléter avec des éléments de la vie de l'enfant dans sa famille.

- **Le livre navette de la semaine**

Les cahiers de liaison



Pendant une semaine, ce livre est dans le lieu d'accueil. Les professionnels y relatent la vie de l'enfant dans la structure. L'autre semaine, il est à la maison. Les parents peuvent alors y écrire ou y dessiner ce qu'ils souhaitent sur les événements familiaux de la semaine. Dans le lieu d'accueil, toutes les deux semaines, les enfants parlent de leur livre durant les échanges du matin.

Les livres de chaque enfant

Les livres de chaque enfant sont confectionnés par les parents avant l'arrivée de l'enfant dans le lieu d'accueil. Ceux-ci sont invités à écrire ou à illustrer l'histoire de leur enfant, comme ils le souhaitent.

Durant son séjour dans le lieu d'accueil, les professionnels notent, photographient les moments les plus marquants pour lui.

C'est donc un objet vivant, à la fois nourri par la famille et par les professionnels. L'enfant est fier de ce qu'il y a dans son livre qui raconte son histoire et celle de sa famille.

Lorsqu'il quitte le lieu d'accueil, ce livre lui est offert. Il lui montre que tous les adultes qui l'entourent l'ont accompagné dans la confiance et l'échange :

- **Album de Quentin**
- **Album de Lisou**
- **Albums de Corentin et Romain**
- **Albums de Chloé et Jordan**
- **Album « Ma famille et moi »**

Les livres de chaque enfant



Chaque parent peut confectionner l'album de son enfant comme il le souhaite : photos, textes, dessins, collages...

Les livres de chaque enfant




*Lors de son séjour dans le lieu d'accueil, le professionnel le complètent.
Ici, il y a les premiers dessins de l'enfant.*

Les livres de chaque enfant





Lorsque l'enfant quitte la crèche, son album souvenir lui est offert.

Les livres de chaque enfant



Ces livres permettent aussi aux professionnels et aux parents de garder des traces 6crites et imag6es du d6veloppement et des int6r6ts de l'enfant.

Les livres de chaque enfant




Ce livre s'appelle « Ma famille et moi ». Les professionnels et les parents y présentent l'entourage de l'enfant, ce qui l'intéresse un moment donné, avec quoi il aime jouer, ce qu'il peut déjà faire, etc. L'enfant collabore à la réalisation du livre.

Les CD des chansons des familles

Ces cassettes et Cd, enregistrés par les parents, comportent les chansons que les parents chantent à leurs enfants à la maison. Les enfants les écoutent dans le lieu d'accueil quand ils veulent. Ils sont fiers de leurs parents, heureux de partager les chants de leur famille avec les autres et remarquent les différences de langues, de mélodies, de sons, de voix:

- Cd « A la volette »
- Cd « Adage »

Les CD des chansons des familles



*Ce Cd comprend une chanson de chacune des familles du lieu d'accueil.
Les enfants adorent les écouter et reconnaître leurs parents chanter.*

Les CD des chansons des familles



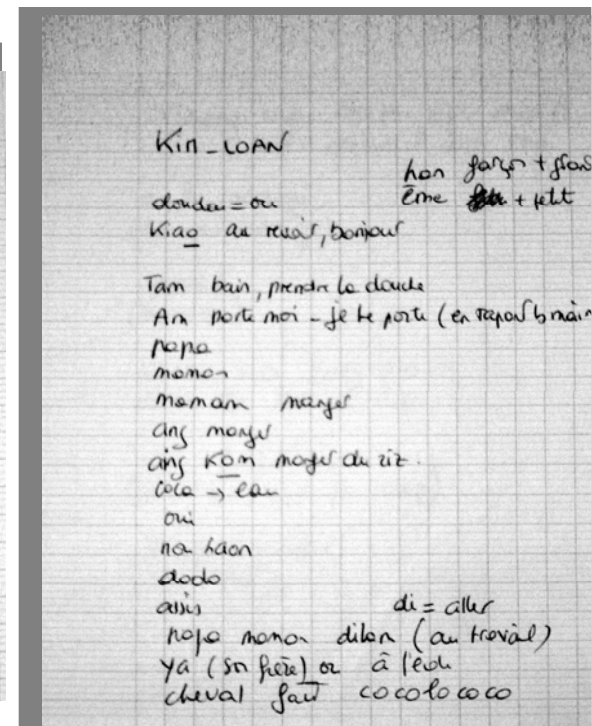
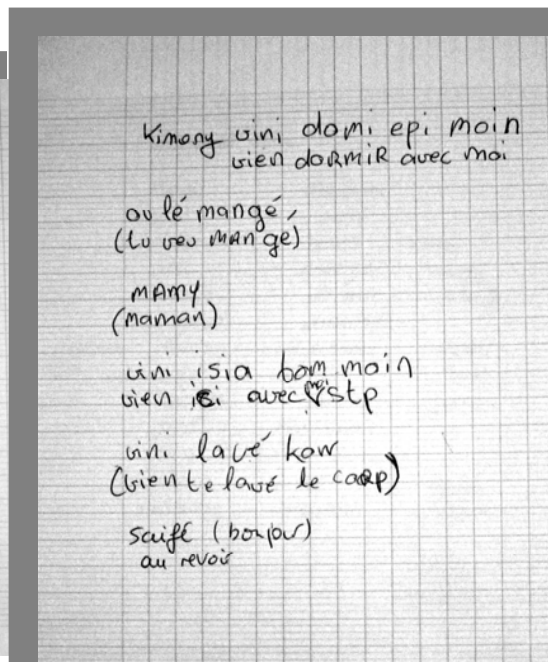
Ce Cd contient des chansons de chaque famille. Les enfants sont très fiers et sécurisés quand ils entendent des chansons de chez eux. En plus du Cd le livret donne les paroles de toutes les chansons pour les apprendre en famille.

Les cahiers et les affiches sur les langues

Les documents sur les langues mettent en lumière et valorisent l'existence de plusieurs langues dans le lieu d'accueil. Ils visent aussi à montrer aux parents que leur langue est reconnue et respectée dans le lieu d'accueil.

- **Cahier des langues**
- **Affiche « Hello » dans les différentes langues**

Les cahiers et les affiches sur les langues



Dans ce cahier des langues, les professionnels notent les mots importants pour l'enfant dans sa langue maternelle, qu'ils ont auparavant demandés aux parents. Cela montre à l'enfant et à sa famille que leur langue est respectée. Cela permet aussi à l'enfant d'être rassuré car il entend parler sa langue maternelle.

Les cahiers et les affiches sur les langues



Cette affiche montre les photos des enfants avec écrit « bonjour » dans chacune de leur langue maternelle. Il est ainsi signifié aux parents que la diversité des langues maternelles est respectée. Ces différentes langues peuvent aussi être l'objet de discussions entre parents, enfants et professionnels sur les différences.

Les jeux sur les familles

Ces jeux autour des familles de chaque enfant permettent aux enfants et aux professionnels de mieux connaître les familles de chaque autre enfant, de repérer les similitudes et les différences, et d'en parler.

- **Jeu des familles**
- **Jeu de mémoire**
- **Jeu de puzzle**

Les jeux sur les familles



Dans ce jeu des familles, on doit reconnaître quels sont les membres de la famille de chaque enfant.



Avec ses cartes de mémoire, il faut retrouver les photos de famille à laquelle chaque enfant appartient.

Les jeux sur les familles



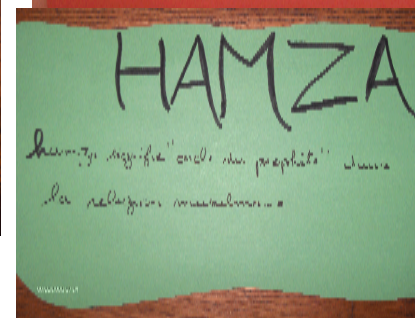
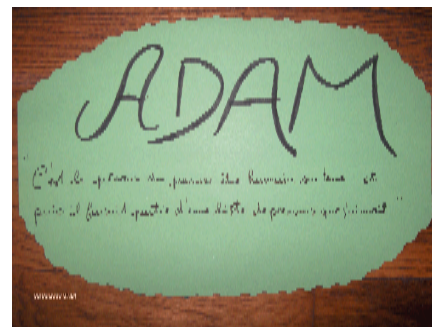
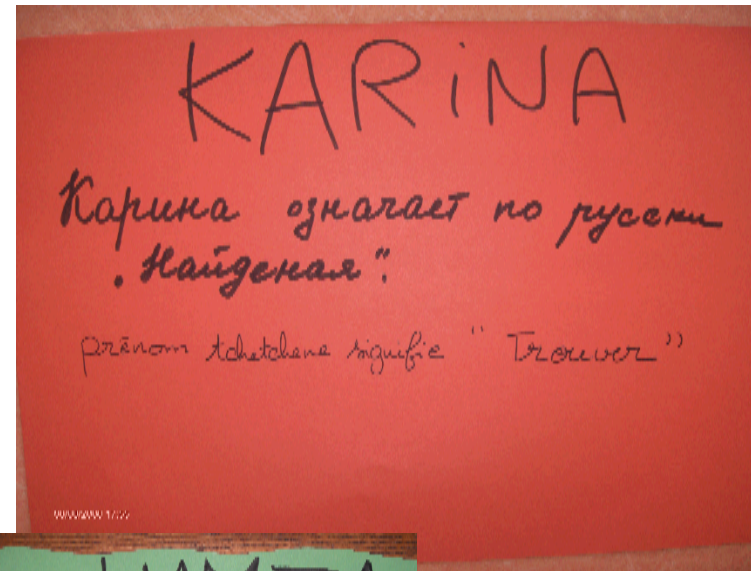
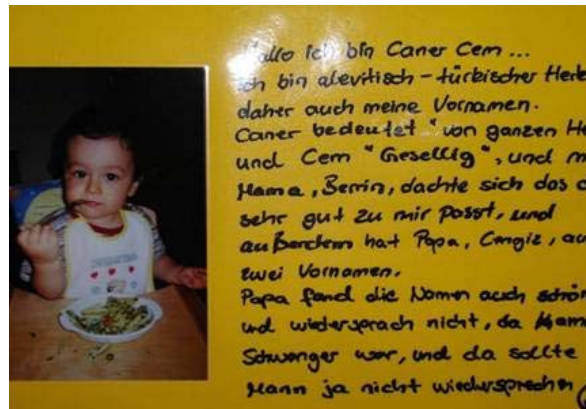
*Dans ce jeu de puzzle,
il faut assembler les familles de chaque enfant.*

Les panneaux sur les prénoms des enfants

Les parents expliquent sur ces panneaux quelle est la signification du prénom de l'enfant, qui lui a donné et pourquoi. Chaque prénom révèle souvent des points importants de l'histoire de la famille et de l'enfant. Le mur des prénoms peut être réalisé à la maison ou dans le lieu d'accueil avec les professionnels et les autres parents.

- **Panneaux des prénoms**
- **Enveloppes des prénoms**

Les panneaux sur les prénoms des enfants



Les panneaux sur les prénoms des enfants



Les parents écrivent des lettres au groupe qui accueille leur enfant, dans lesquelles ils expliquent la signification du prénom de leur enfant et pourquoi ce dernier l'a reçu.

Le Murs des familles

Ce sont des panneaux avec les photos de chaque enfant et sa famille. Ces **Murs des Familles** signifient à chacun, parent et enfant, qu'il est le bienvenu tel qu'il est. Le Mur des Familles est rassurant pour les petits enfants, car ses parents sont présents par la photo. Ils permettent aussi de multiples échanges entre les enfants et entre les parents, sur les similitudes et sur les différences dans le groupe.



● En savoir plus sur
« **Le Mur des Familles** »
Cliquez ICI

